




ЦЕННОСТИ, КОТОРЫЕ НАС ОБЪЕДИНЯЮТ


	А	Б	В	Г	Д	Е	Ж	З	И	К
1										
2										
3										
4										
5										
6										
7										
8										
9										
10										


Правила игры «Карта ценностей»


- 

ЦЕЛЬ
Первым угадать все слова-ценности противника.
- 

ХОД
Игрок называет координату клетки на поле соперника.
- 

ПОПАДАНИЕ
В клетке есть буква.
- 

ПРОМАХ
Клетка пуста. Ход переходит к другому.
- 

УГАДЫВАНИЕ СЛОВА-ЦЕННОСТИ
Когда открыты все его буквы.
- 

ПОБЕДА
Обнаружены все слова-ценности соперника.

Какие слова можно использовать?

На занятии мы говорили о ценностях. Выберите **8-10 слов**, обозначающих ценности, и расположите их на своем игровом поле.

Слова можно располагать только по горизонтали или вертикали. Буквы слова пишутся в соседних клетках. Слова не должны пересекаться и касаться друг друга (даже углами).

Да начнётся игра!